

راهنمای شرکت در وبینار اشتراک داده‌های پژوهشی با پلتفرم Mendeley Data

چهارشنبه ۲۹ بهمن ۹۹ - ساعت ۱۶ الی ۱۸

بر روی لینک زیر کلیک نمایید.


<https://mooc-org.ut.ac.ir/course/view.php?id=1219>

سپس اقدام به ایجاد حساب کاربری کنید.



دفتر آموزش‌های حرفه‌ای و تخصصی
(موک سازمانی)

[نام کاربری و یا رمز ورود خود را فراموش کرده‌اید؟](#)

کوکی‌ها باید در مرورگر شما فعال باشند 

☐ به خاطر سپردن نام کاربری

برای اولین بار به این صفحه آمده‌اید؟ از لینک زیر برای ایجاد اکانت در سایت استفاده نمایید.

<https://mooc-org.ut.ac.ir/login/signup.php>

ترجیحا از حروف انگلیسی برای نام کاربری و گذرواژه استفاده نمایید.

◀ باز شدن همه

نام کاربری

- نام کاربری را وارد کنید

رمز ورود

- رمز ورود را وارد کنید

آدرس پست

آدرس پست الکترونیک

پست الکترونیک
(دوباره)

نام

نام خانوادگی

یک حساب کاربری جدید در «دفتر آموزش‌های حرفه‌ای و تخصصی» با استفاده از آدرس پست الکترونیکی شما تقاضا شده است.

پس از کلیک بر روی لینک فعال‌سازی باید قادر به مشاهده "ثبت نام من" برای دوره باشید. در صورت عدم مشاهده، می‌توانید مجدداً بر روی لینک زیر کلیک نمایید.

<https://mooc-org.ut.ac.ir/course/view.php?id=1219>

بر روی گزینه "ثبت نام من" کلیک نمایید تا ایمیل ثبت نام در دوره برای شما ارسال شود. (در صورت عدم ارسال به Inbox، قسمت Spam و غیره را چک نمایید.)

وبینار استاندارد یازی، ذخیره و اشتراک داده های پژوهشی با پلتفرم datamendeley

خانه دوره های آموزشیوبینار استاندارد یازی، ذخیره و اشتراک داده های پژوهشی با پلتفرم datamendeleyمرا در این درس ثبت نام بنماپارامترهای ثبت نام

پارامترهای ثبت نام

وبینار استاندارد یازی، ذخیره و اشتراک داده های پژوهشی با پلتفرم datamendeley

ثبت نام آنلاین

No enrolment key required

ثبت نام من

پس از انجام این کار لینک ورود به دوره برای شما قابل رویت خواهد بود.

دوره های آموزشی من



بر روی لینک دوره کلیک نمایید و سپس بر روی گزینه پیوستن به کلاس کلیک نمایید.

نام کلاس

وبینار استاندارد یازی، ذخیره و اشتراک داده های پژوهشی با پلتفرم datamendeley

زمان شروع کلاس

چهارشنبه، 29 بهمن 1399، 4:00 عصر

زمان پایان کلاس


چهارشنبه، 29 بهمن 1399، 7:00 عصر


پیوستن به کلاس

از پنجره باز شده بر روی گزینه Open in application کلیک نمایید. برای این کار باید از قبل نرم افزار Adobe Connect را نصب کرده باشید.

توصیه می شود جهت پایداری و کیفیت بیشتر از نرم افزار Adobe Connect استفاده شود. در صورت استفاده از مرورگر باید Flash Player از قبل نصب شده باشد.

Where do you want to open the room?

 **Open in browser**
You won't be able to share your screen from browser

 **Open in Application**

☐ Remember my choice in this browser

[Download Adobe Connect Application](#)

[Enable Adobe Flash Player & open the classic view in this browser.](#)